

## OKUYALIM YAZALIM

Aşağıda hecelere ayrılmış kelimeleri okuyalım ve yanlarına yazalım.

na-ne-li

naneli

ley-lek

İs-tan-bul

şam-pu-an

çe-kir-ge

ej-der-ha

vo-ley-bol

da-ğ-ı-nık

zü-ra-fa

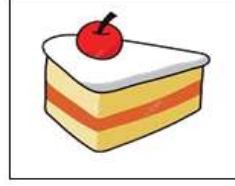
BUGÜN NASILSIN? İSTEDİĞİMİZ RENKTE BOYAYALIM.





Resimdekilerin adlarını altlarına yazalım.

50



.....

.....

.....

.....



.....

.....

.....

.....



.....

.....

.....

.....



20




.....

.....

.....

.....



.....

.....

.....

.....



.....

.....

.....

.....

## OKUMA-ANLAMA ÇALIŞMASI

Aşağıdaki metni okuyalım, soruları cevaplayalım, görseli boyayalım.

## Yarıyıl Tatili

Efe birinci sınıfta okuyordu. Harflerin tamamını öğrenmişti. Artık her şeyi okuyabiliyordu. Okulların tatil olacağını öğrenince çok şaşırıldı.



- Anne, biz artık ikinci sınıf olduk sanırım, dedi annesine.

Efe'nin annesi Tuğçe Hanım gülümsedi.

- Henüz değil canım. Sadece iki haftalık bir tatil bu. Sonra yine birinci sınıfa devam edeceksiniz, dedi.

Efe, düşündü. Okumayı öğrendiğine göre neden ikinci sınıf olamıyordu ki? Acaba daha neler öğrenecekti?

## SORULAR

1- Efe kaçınıcı sınıfa gidiyordu?

.....

2- Efe'nin annesinin adı nedir?

.....

3- Efe neden şaşırıldı?

.....

## Alfabemiz 29 Harften oluşur

A	B	C	Ç	D	E	F	G	Ğ	H	ı	İ	J	K	L	M	N	O	Ö	P	R	S	Ş	T	U	Ü	V	Y	Z
a	b	c	ç	d	e	f	g	ğ	h	ı	i	j	k	l	m	n	o	ö	p	r	s	ş	t	u	ü	v	y	z
1	2	3	4	5	6	7	8	9	10	11	12	13	14	15	16	17	18	19	20	21	22	23	24	25	26	27	28	29

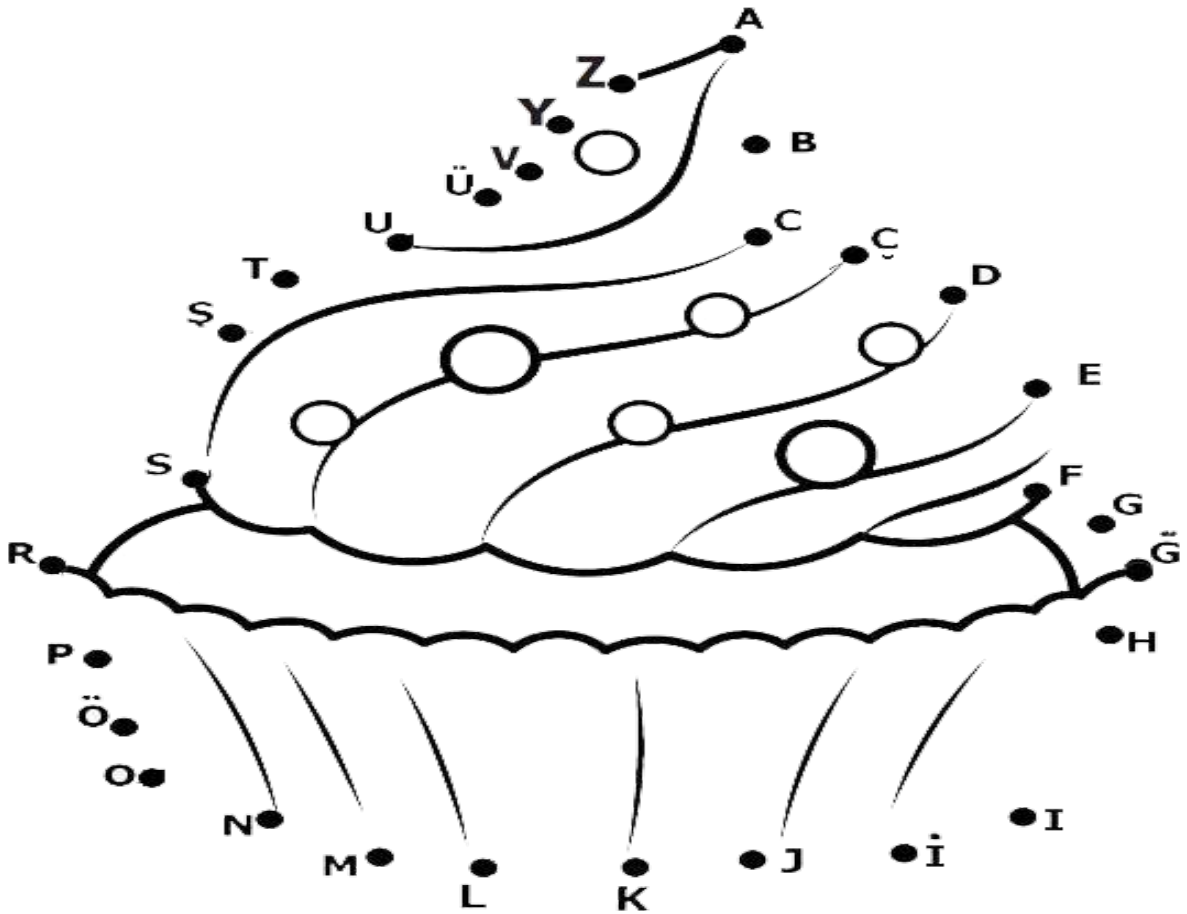
Alfabemizdeki 29 harften 8 tanesi sesli, 21 tanesi sessiz harftir. Yukarıdaki alfabede sesli harfler kırmızı renklidir.

Büyük harfleri sırayla boş yerlere yazınız.

A – B – .....

.....

Alfabe sırası ile noktaları birleştir ve boya.



## ÖNCE – SONRA – ARASINDA

Verilen sayılardan bir önce ve bir sonra gelen sayıları kutucukların içine yazalım.

— 5 —

— 13 —

— 10 —

— 7 —

— 18 —

— 14 —

Aşağıdaki sayılar arasında bulunan sayıları kutucukların içine yazalım.

2   4

10   12

15   17

6   8

18   20

9   11

BUGÜN NASILSIN? İSTEDİĞİMİZ RENKTE BOYAYALIM.



## OKUDUĞUMU ANLARIM

Önce cümleyi okuyup anlayalım, sonra soruları cevaplayalım.

Cem masada ders çalışırken uyuyakaldı.

Kim uyuyakaldı?

Cem ne yaparken uyuyakaldı?

Cem nerede uyuyakaldı?

Yeşim, babasıyla piknik yapıyor.






Yeşim ne yapıyor?

Yeşim kiminle piknik yapıyor?

Kim piknik yapıyor?

## DOĞAL SAYILAR

Aşağıdaki varlıkların istenilen sayı kadarını örnekteki gibi boyayınız.

3	
11	
14	
7	
19	
6	

Aşağıdaki ileriye doğru birer ritmik saymada boş bırakılan kutucuklara gelmesi gereken sayıları yazınız.

1						7			
				16					11



## KAYIP HARFLERİ BULALIM

Resimlerden yola çıkarak kaybolan harfleri bulup kelimeyi tamamlayalım



ü t \_



a \_ ı



\_ ü n y a



a \_ m u \_



r \_ k e t



k e \_



\_ a l ı k



m a k a \_



r o \_ o t



## OKAN

Okan o kola.

Al Okan al.

Ali ile al.

Koli koli kola al.

Metnimizle ilgili soruları cevaplayalım. Cevaplarımızı daire içine alalım.

▲ Okan ne alacak?



kola

elma

▲ Okan kiminle kola alacak?



Ela

Ali





























## KELİME AVI





















Aile bireylerimizden, tablodaki sözcüklerden birini seçip sormasını isteyelim. İstlenen sözcüğü hızlıca bulmaya çalışalım.

kalem	telefon	asker	böcek
kitap	masa	vatan	peynir
silgi	bardak	toprak	yaz
çanta	sandalye	kıyafet	bal
takla	saat	terlik	köpek
katman	halı	pantolon	kaş
okul	ev	gömlek	saç
sıra	kilim	ağaç	ilkbahar
forma	sınıf	sonbahar	aslan
süzgeç	kağıt	kayak	kedi
televizyon	gazete	paten	balık
radyo	Atatürk	eklem	kış

## SAYI AVI

Meyvelerin ardına saklanan sayıları bulalım ve kutulara yazalım.

1					6	7		9	
	12	13			16				20
	22		24					29	30
		33			36	37			40
41			44	45	46	47			50

	<input type="text"/>		<input type="text"/>		<input type="text"/>		<input type="text"/>
	<input type="text"/>		<input type="text"/>		<input type="text"/>		<input type="text"/>
	<input type="text"/>		<input type="text"/>		<input type="text"/>		<input type="text"/>
	<input type="text"/>		<input type="text"/>		<input type="text"/>		<input type="text"/>
	<input type="text"/>		<input type="text"/>		<input type="text"/>		<input type="text"/>


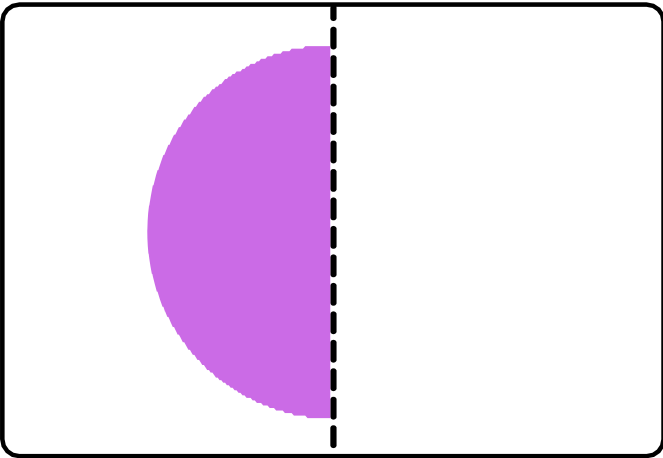
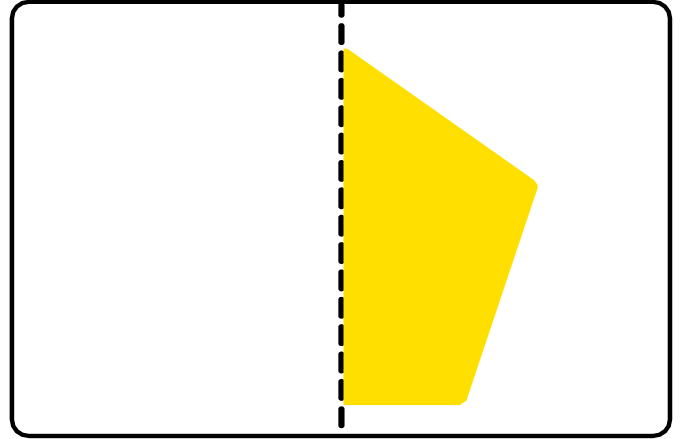

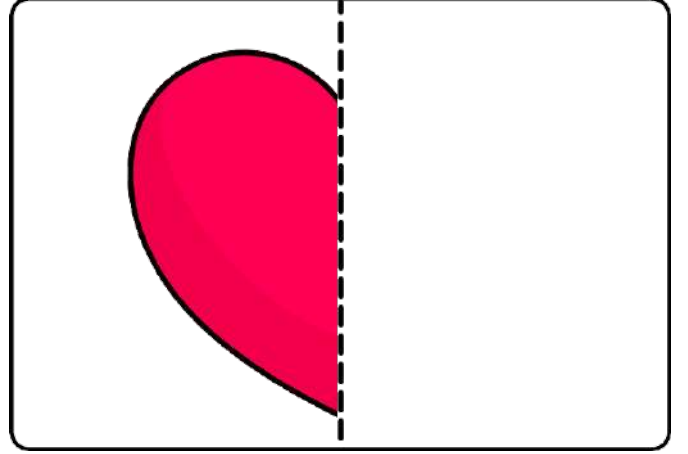
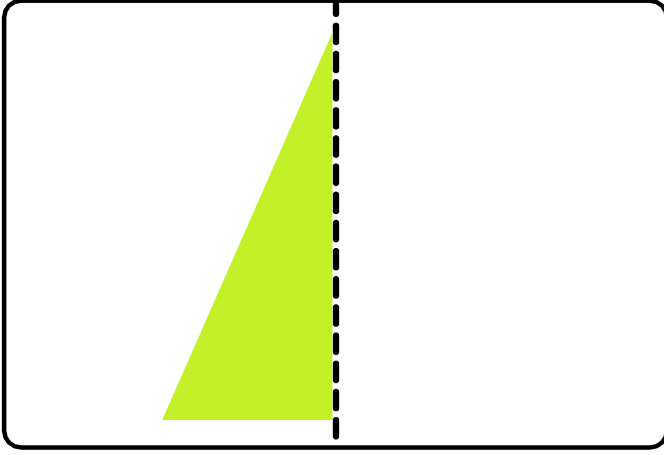
## ÇİFTLİKTEKİ HAYVANLAR

Çiftlikte hangi hayvandan kaç tane var? Sayıp kutulara yazalım.



## ŞEKİLLERİ TAMAMLAYALIM

Şekillerin diğer yarısını çizip boyayalım.



## HIZLI OKUMA

✚ Cümleleri takılmadan okuyalım

Yedim.

Simit yedim.

Çıtır simit yedim.

İki çıtır simit yedim

Susamlı iki çıtır simit yedim.

Bol susamlı iki çıtır simit yedim.



✚ Cümleleri takılmadan okuyalım

Gitti.

Eve gitti.

Koşarak eve gitti.

Hızla koşarak eve gitti.

Oğuz hızla koşarak eve gitti.

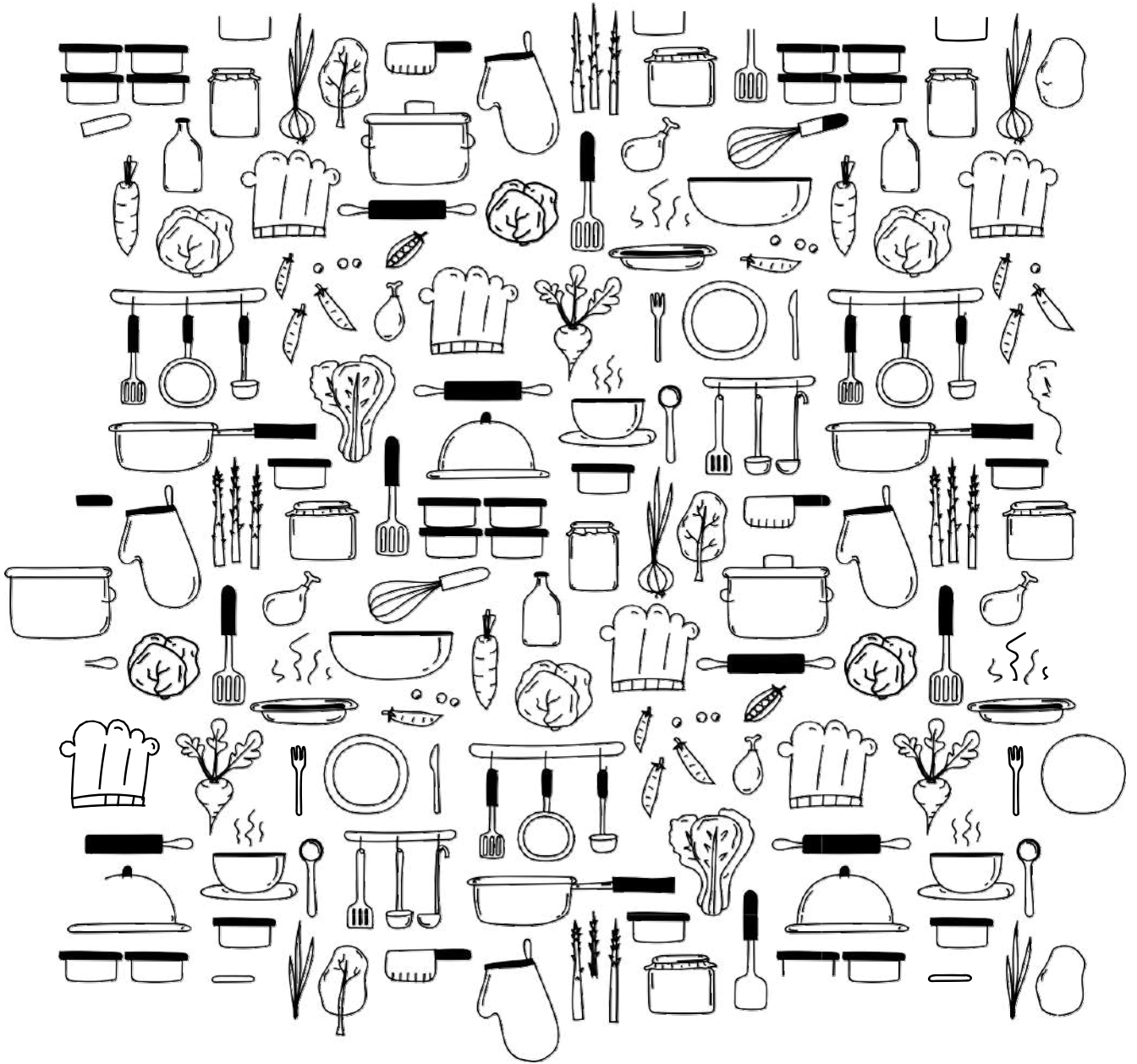



BUGÜN NASILSIN? İSTEDİĞİMİZ RENKTE BOYAYALIM.



## DİKKATLİ BAK!

Kutudaki varlıkları büyük resimde bul ve boy!





## OKUYALIM YAZALIM



Metni üç kere okuyalım, boş satırlara yazalım.

## SAKLAMBAÇ

Öğle vakti kapının zili çaldı.  
Arkadaşım Ahmet geldi. Birlikte parka  
gittik. Parkta Ömer ile Bülent'i gördük.  
Birlikte saklambaç oynadık. Çok  
eğlendik.

## DİKKAT

İki resim arasındaki 6 farkı bulalım ve resmi boyayalım.



## OKUYALIM – YAZALIM

Aşağıdaki metni okuyalım. Soruları metne göre cevaplayalım.

## BALIK

Babam olta aldı.

Derede balık tuttuk.

Annem balıkları ayıkladı.

Yanına salata da koydu.

Ablam limon kesti.

Balıkları birlikte yedik.

Babam ne aldı?

Nerede balık tuttuk?

Kim limon kesti?

Balıkları kim ayıkladı?

BUGÜN NASILSIN? İSTEDİĞİMİZ RENKTE BOYAYALIM.



## BULMACALI ÇIKARMA İŞLEMİ

Aşağıdaki çıkarma işlemlerinin sonuçlarının okunuşunu bulmacada uygun yerlere yazalım.

$$\begin{array}{r} 1 \rightarrow 9 \\ - 1 \\ \hline \end{array}$$

$$\begin{array}{r} 2 \rightarrow 20 \\ - 3 \\ \hline \end{array}$$

$$\begin{array}{r} 3 \rightarrow 17 \\ - 5 \\ \hline \end{array}$$

$$\begin{array}{r} 4 \rightarrow 20 \\ - 1 \\ \hline \end{array}$$

$$\begin{array}{r} 5 \rightarrow 20 \\ - 2 \\ \hline \end{array}$$

$$\begin{array}{r} 6 \rightarrow 18 \\ - 3 \\ \hline \end{array}$$

$$\begin{array}{r} 7 \rightarrow 13 \\ - 4 \\ \hline \end{array}$$


$$\begin{array}{r} 8 \rightarrow 10 \\ - 6 \\ \hline \end{array}$$

$$\begin{array}{r} 9 \rightarrow 14 \\ - 3 \\ \hline \end{array}$$

$$\begin{array}{r} 10 \rightarrow 8 \\ - 6 \\ \hline \end{array}$$


$$\begin{array}{r} 11 \rightarrow 10 \\ - 9 \\ \hline \end{array}$$

$$\begin{array}{r} 12 \rightarrow 9 \\ - 4 \\ \hline \end{array}$$



## OKUDUĞUMU ANLARIM

✚ Önce metni okuyup anlayalım, sonra soruları cevaplayalım.



.....  
Annemin elinden tuttum.  
Okulun yolunu tuttum.  
Sınıfa girince fark ettim.  
Çantamı evde unuttum.

1. Çocuk kimin elinden tutmuş?

2. Çocuk ve annesi nereye gidiyorlar?


3. Çocuk neyi unutmuş?

4. Çocuk çantayı unuttuğunu ne zaman fark etmiş?

5. Size göre şiirin başlığı ne olmalı? Yazınız.

## DİKKAT

İki resim arasındaki 7 farkı bulalım ve resmi boyayalım.



## ANLAMLI CÜMLELER KURALIM

Resimlerdeki olaylara göre örnekteki gibi uygun cümleler kuralım.



Ali resim yapıyor.

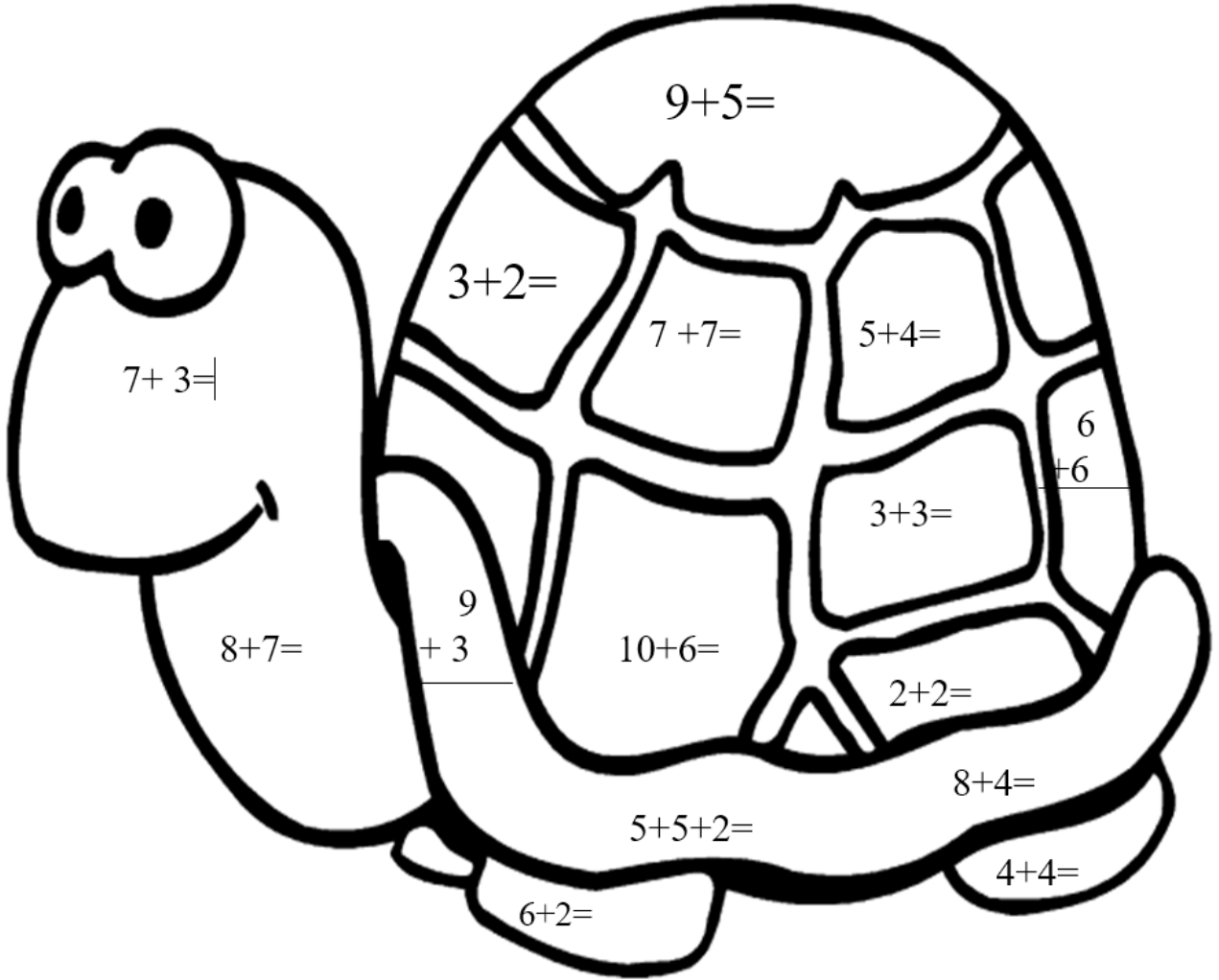


Ayşe salıncakta sallanıyor.



## TOPLAMA İŞLEMİ

Kaplumbağa üzerindeki toplama işlemlerini yapın ve istediğiniz renge boyayın.



BUGÜN NASILSIN? İSTEDİĞİMİZ RENKTE BOYAYALIM.





## CÜMLE KURALIM

Karışık olarak verilen kelimelerden anlamlı cümleler oluşturalım, altlarına yazalım.

kız - küçük - çıktı - dışarı

Küçük kız dışarı çıktı.

fırında - Elif - börek - pişirdi

mesaj - kimden - bu - gelmiş

düğmesini - iğneyle - dikti - ceketinin

Ceketinin düğmesini iğneyle dikti.

kitap - odasında - okuyor - Zeynep

## BULMACA

Aşağıdaki kelimeleri bulmacada bulalım. Bulduğumuz kelimeleri örnekteki gibi boyayalım.

KEKLİK	MINİK	KAMYON	ÜLKE
TÖREN	DÜDÜK	BAYRAK	KIRMIZI
ÇANTA	MÜŞTERİ	GÖMLEK	HALI
JAPON	FINDIK	VALİZ	LEĞEN

V	A	L	İ	Z	D	F	I	G	K
J	H	E	P	T	Ü	I	Z	Ö	A
B	A	Ğ	A	C	D	N	I	M	M
K	F	E	R	O	Ü	D	M	L	Y
İ	E	N	Ü	Ş	K	I	R	E	O
N	K	E	K	L	İ	K	I	K	N
İ	L	B	A	Y	R	A	K	İ	Y
M	Ü	Ş	T	E	R	İ	V	A	Ğ
J	A	P	O	N	Ç	A	N	T	A
Ç	T	Ö	R	E	N	H	A	L	İ

BUGÜN NASILSIN? İSTEDİĞİMİZ RENKTE BOYAYALIM.



## ARTIK ÇOK GÜZEL YAZIYORUM

✚ Aşağıdaki şiiri okuyup **en güzel yazımızla** alttaki bölüme yazalım.

## İLKBAHAR

Yağmur geçti, kar geçti,  
Soğuk rüzgârlar geçti,  
Güneşli bahçelerden  
Güzel çocuklar geçti.



Aka GÜNDÜZ

\_\_\_\_\_

\_\_\_\_\_


























\_\_\_\_\_

\_\_\_\_\_

\_\_\_\_\_

## PARMAKLARI SAYALIM

Parmakların sayısını bulalım ve kutucuklara yazalım.

## DÜŞÜNELİM – YAZALIM

En sevdiğin 2 meyvenin ismini yaz.	En sevdiğin 2 rengin ismini yaz.


Uçabilen 2 tane hayvan ismi yaz.	Anne ve babanın isimlerini yaz.

"A" sesiyle başlayan 2 hayvan ismi yaz.	Ülkemizde bulunan 2 şehir ismi yaz.

Arkadaşlarından 2 tanesinin ismini yaz.	Mutfakta bulunan 2 eşyanın ismini yaz.

## DİKKAT

İki resim arasındaki on farkı bulalım ve istediğimiz renge boyayalım.



BUGÜN NASILSIN? İSTEDİĞİMİZ RENKTE BOYAYALIM.



## OKUĞUMU ANLARIM

✚ Aşağıdaki cümleleri okuyalım. Doğru olanların başına **D**, yanlış olanların başına **Y** koyalım.

.....

Bayrağımızın renkleri kırmızı beyazdır.

.....

Mutlu olunca herkes ağlar.

.....

Sınıf eşyalarımızı korumamalıyız.

.....

Oyunda kurallara uyulmalıdır.

.....

Güzel konuşunca herkesle anlaşırız.

.....

Çevremizi kirletmemeliyiz.

.....

Annemizin sözünü dinlemeliyiz.

.....

Geç yatıp erken kalkmalıyız.

.....

Evimizde kurallara uymasak da olur.

.....

Okulda sadece oyun oynarız.

.....

Yemekten sonra dişlerimizi fırçalamalıyız.

## DİKKAT

İki resim arasındaki on farkı bulalım ve istediğimiz renge boyayalım.

