

# 1. SINIF

## ARA TATİL ÇALIŞMALARI

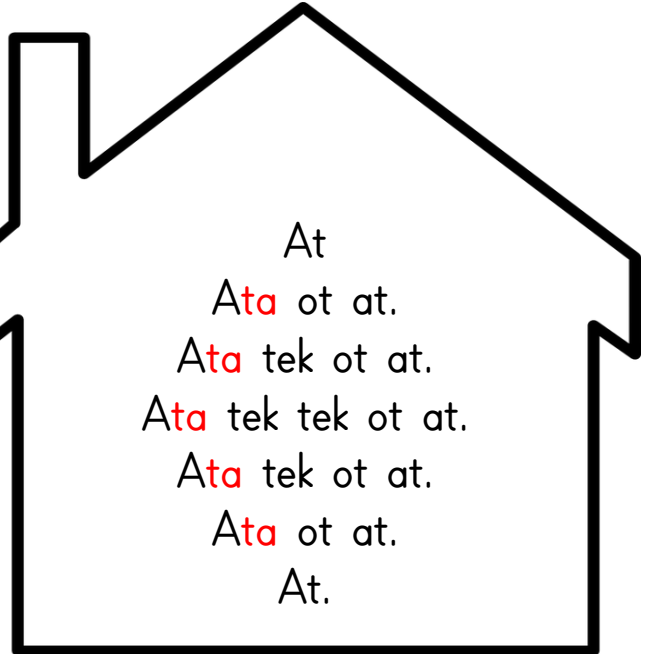
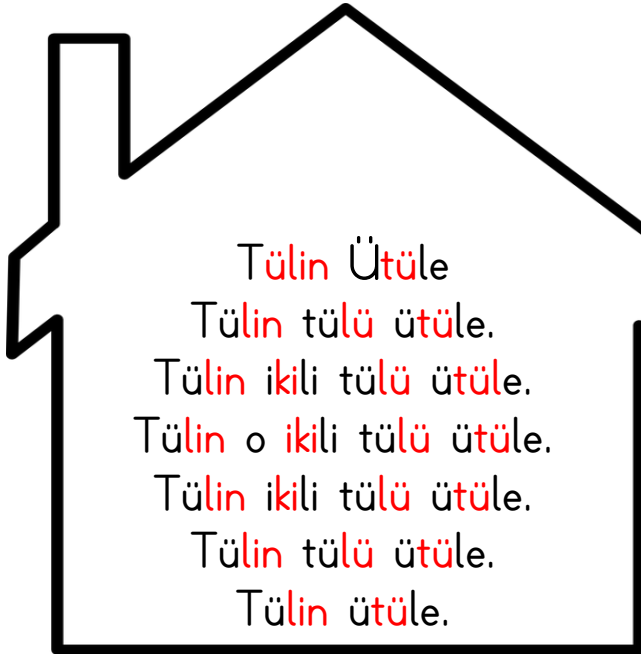
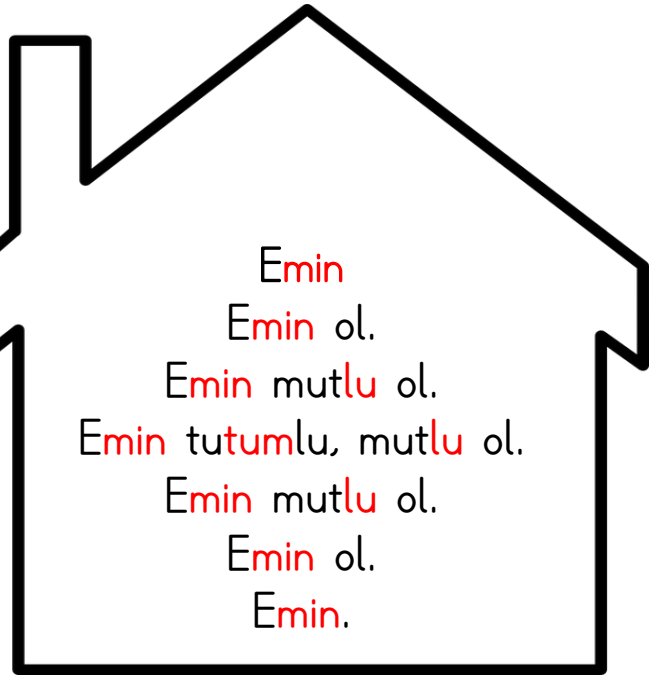
RESMİ BOYA



HER GÜNE BİR SAYFA

# OKU, BOYA


Birinci evi sarı, ikinci evi pembe, üçüncü evi açık yeşil boya. Dördüncü evin duvarlarına çiçek çiz. Varlıkları ilgili olduğu evle eşleştir.



# SAYILARI BİRLEŞTİR, BOYA

## MATEMATİK

- Sayıları birleştirip çıkan resmi boyayalım.
- Aşağıdaki sayıların üzerinden gidelim ve ileriye ve geriye sayalım.



1 2 3 4 5 6 7 8 9 10 11 12

13 14 15 16 17 18 19 20

2 4 6 8 10

12 14 16 18 20



## OKU, ANLA, YANITLA



Leyla,

Ke<sup>kin</sup> limon kokulu.

O <sup>minik</sup> kek.

Lokumun <sup>elma</sup> kokulu.

Leyla o kolonya n<sup>eli</sup>.



Kek ne kokulu?



Lokum ne kokulu?



Kolonya neli?

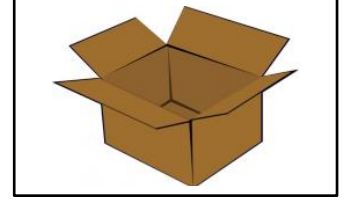


O kek kimin?



# GÖRSELE BAK, ADINI YAZ

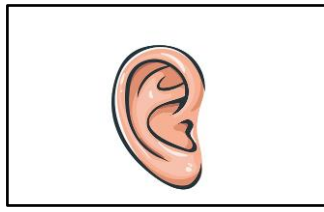
Görselde yer alan varlığın adını yazalım.



Handwriting practice lines with a small cartoon girl icon on the left.

Handwriting practice lines with a small cartoon girl icon on the left.

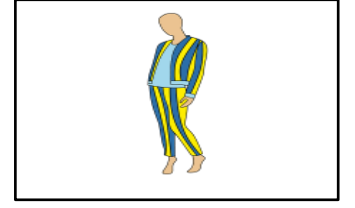
Handwriting practice lines with a small cartoon girl icon on the left.



Handwriting practice lines with a small cartoon girl icon on the left.

Handwriting practice lines with a small cartoon girl icon on the left.



Handwriting practice lines with a small cartoon girl icon on the left.



Handwriting practice lines with a small cartoon girl icon on the left.

Handwriting practice lines with a small cartoon girl icon on the left.

Handwriting practice lines with a small cartoon girl icon on the left.



Handwriting practice lines with a small cartoon girl icon on the left.

Handwriting practice lines with a small cartoon girl icon on the left.

Handwriting practice lines with a small cartoon girl icon on the left.

Kelimeler: tünel, etek, mum, kukla, kimlik, manken, ütü, kütük, okul, kutu, ekmek, kulak

○ ne anne, o ne?

**Elma** Melek **elma**.

○ ne nine, o ne?

**Limon** Emine **limon**.

○ ne Mine, o ne?

**Ekmek** Mine **ekmek**.

○ ne, o ne, o ne?

○ **elma**, **limon**, **ekmek**.

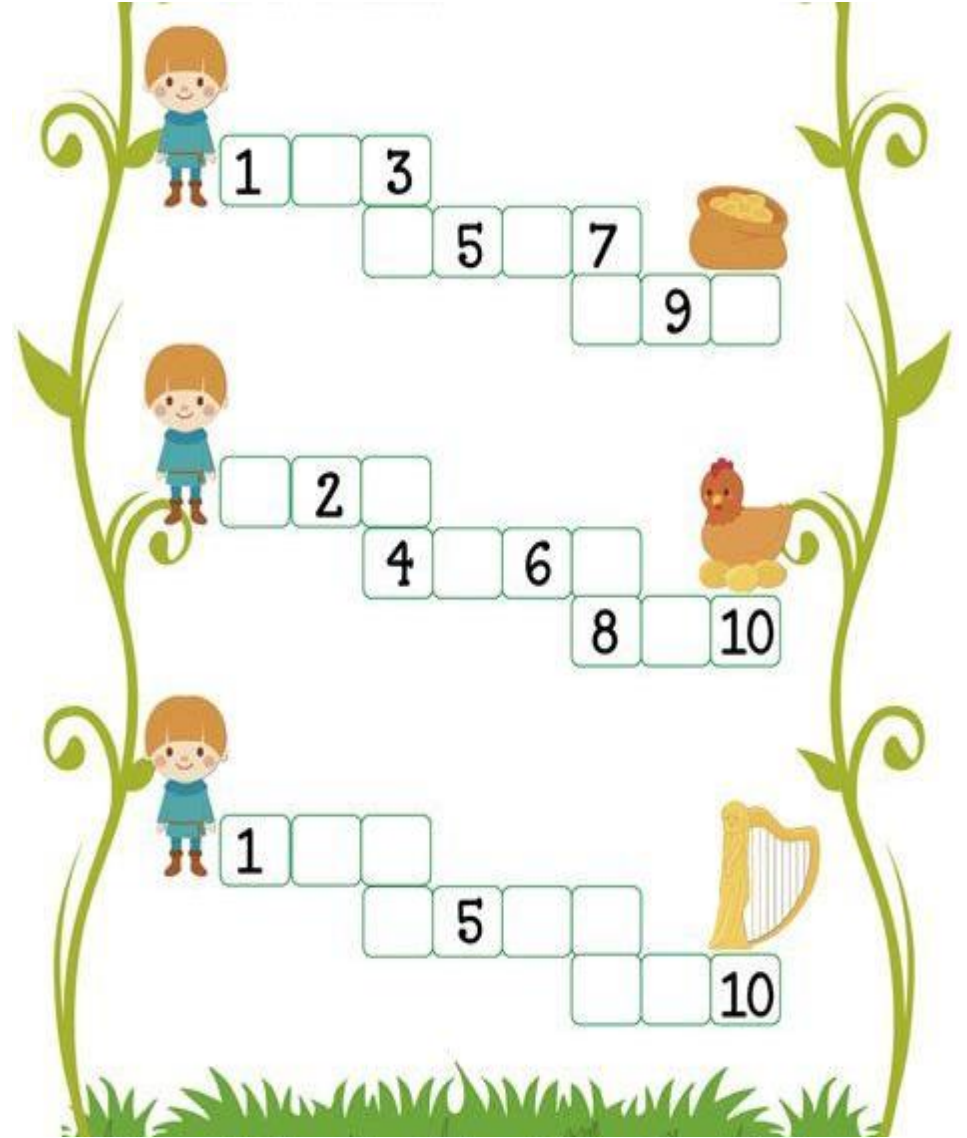
Mine ekmek neli?

Emine ekmek kekikli.

Kekik kekik kokulu.

Metni Oku - Sayıları Tamamla

Sayıları tamamlayalım.



Metni her okuduğumuzda bir yıldız boyayalım. Yıldızlar bittiğinde metni alttaki boşluğa yazalım. Yazımız bittiğinde görseli boyayalım.

## ÜN LÜ

Tülin 1 manken.

Ünlü 1 manken.








Tülin mini etek al.

Tülin komik olma.

İki ak toka tak.

Toka tak, mutlu ol.





👉 Aşağıdaki kelimelerin sonuna çatılardaki ekleri yazalım.  
Kelimeleri okuyalım.

me

it . .  
ek . .  
ye . .  
elle . .  
ekle . .  
ütüle . .  
yükle . .

mek

in . . .  
et . . .  
yen . . .  
tüt . . .  
inle . . .  
telle . . .  
yetin . . .

mek

tümle . . .  
yemle . . .  
itele . . .  
tüket . . .  
yenile . . .  
kilitle . . .  
emekle . . .

ma

al . .  
oy . .  
kal . .  
tat . .  
yut . .  
yan . .  
tak . .

mak

ol . . .  
at . . .  
kat . . .  
kay . . .  
koy . . .  
tut . . .  
yat . . .

mak

kalk . . .  
unut . . .  
uyut . . .  
oyna . . .  
kana . . .  
oyala . . .  
yakala . . .

Aşağıdaki rakamların üzerinden geçip satırları tamamlayalım.

1 1 1

2 2 2

3 3 3

4 4 4

5 5 5

6 6 6

7 7 7

8 8 8

9 9 9

0 0 0

Aşağıda verilen rakamların arasındaki verilmeyen rakamı yazmasını isteyiniz.

6      8

1      3

2      4

8      10

5      7

3      5

3      5

7      9

6      8

Aşağıda verilen rakamlardan önce ve sonra gelen rakamları yazmasını isteyiniz.

    4    

    6    

    3    

    5    

    2    

    6    

    9    

    8    

    7